

Konjarstvo

Nega i obuka konja

Čišćenje konja

- Po pravilu, svaki konj ima svoj pribor za čišćenje, i ne bi ga trebalo koristiti za druge konje.
- Koža konja treba da se čisti najmanje jednom dnevno, i to najbolje izvan boksa, u hodniku ili napolju na vezu, ako vreme dopušta.
- Čišćenje, zavisno do stepena zaprljanosti, može potrajati pola sata do 45 minuta da bi se obavilo kako treba.

Pribor za čišćenje konja

- Četke
- Češagije
- Nož za skidanje znoja
- Češalj
- Sunder

Uklanjanje krupnih nečistoća

- Češagija se koristi samo za uklanjanje površinskog sloja blata i prljavštine.
- Nikad se ne upotrebljava na osetljivim delovima konjskog tela, kao što su glava, stomak i unutrašnja strana nogu.



Četkanje

- Dovoljno je u slučajevima kada konj nije mnogo zaprljan.
- Konj se četka od vrata, preko plećke, leđa i stomaka do sapi i nogu.
- Povremeno se četka čisti struganjem o češagiju.



Brisanje očiju i nozdrva

- Obavlja se sunderom



Griva i rep

- Čiste se češljanjem.



Brisanje znoja

- Nožem za znoj.



Ponašanje konja i obuka

- Dobročudnost, druželjubivost, pažljivost i inteligencija su neke od prirodnih osobina konja.
- Brzo uče, ali istovremeno su plašljivi i oprezni.
- Grubost čoveka uvek za rezultat ima neuspešnu dresuru i obuku konja.
- Konji imaju jako dugo pamćenje i ne zaboravljaju grubost čoveka.
- Zato osnovni princip obuke podrazumeva stvaranje uslovnih refleksa.
- Kada konj uspešno obavi predviđeni zadatak nagrađuje se milovanjem, tapšanjem, blagim glasom i davanjem nekog ukusnog hraniva koje konji vole.
- To može biti kocka šećera, šargarepa ili jabuka.
- Kada pogreše u izvođenju radne operacije može se podići glas, ali ne treba vikati nego govoriti dubljim tonom.
- Udarci dolaze u obzir samo blago, dreserskim bičem.

Osnovni ciljevi dresure i obuke konja

- Obuka i dresura konja ima za cilj da obezbedi obuzdavanje divljeg psihofizičkog stanja i prirodnih reakcija konja na nadražaje iz okoline i postepeno navikavanje na ljude, okolinu, objekte, druge konje, opremu i izvršavanje raznih zadataka, ili dugim rečima na životno okruženje konja.
- Pre svega treba da se obuzdaju prirodne reakcije kao što su strah, bol i neugodnosti koje konji u prirodnom okruženju nemaju.
- Kako napreduje dresura, razvija se privrženost između konja i čoveka, konj postaje poslušniji pa počinje i obuka konja, i bitna je na samo radi uvežbavanja hodova i radnih zadataka, nego i radi pravilnog razvoja lokomotornog aparata.
- Stručna, postepena i kvalitetna dresura i obuka dodatno unapređuju inteligenciju i koncentraciju konja, i oni počinju da razumevaju postavljene zahteve i da izvršavaju radne zadatke.
- Dresirani konj mora biti “lep na oko”, plemenit i dopadljiv publici i sudijama.
- Uspeh dresure se sastoji u harmoniji pokreta konja i čoveka, međusobnom dobrom poznavanju i želji da se pokaže znanje i majsorstvo stečeno kroz trening.
- Postoji osnovna obuka (dresura) konja i visoka škola jahanja.

Osnovna obuka konja

- Ona se sprovodi na mlađim konjima, uzrasta 3-5 godina.
- Podrazumeva obuku za prezanje i jahanje
- Obavlja se 2-3 sata dnevno a traje 12-18 meseci.
- Preduslov ove obuke je da je konj naučen na predvođenje i londžiranje.

Predvođenje


- Konj treba da nauči da bude vođen na dizginama ili na povodcu zakačnom na ular (oglavina ili uzda), odnosno kako se kaže „da ide na ruci“.
- Preduslov ove obuke je da je konj naviknut na zauzdavanje.
- Zavisno od toga da li su uzda sa žvalom ili bez nje, mogu biti žvalska ili đemska.
- Žvalska se koristi za galopere, preponaše i mlađa grla.




Cilj obuke za predvođenje

- Ova dresura se smatra preduslovom osnovne obuke jer, pored ostalog, ima za cilj da nauči konja da po naredbi menja hodove, odnosno da pređe iz koraka u kas i obrnuto.
- Bez toga je nemoguće obaviti obuku, selekcijsku smotru, licenciranje, prezentovanje konja na izložbama ili upotrebu u pripustu.
- Čovek koji vodi konja ili voditelj, uvek stoji sa leve strane konja a desnom rukom drži dizgine.
- Kada treba konja da usmeru levo, povlači dizgine, a za promenu kretanja u desno, levom rukom gura konju vrat.
- Ako konj neće da hoda, voditelj zabaci levu ruku iza sebe i lagano ga udari.

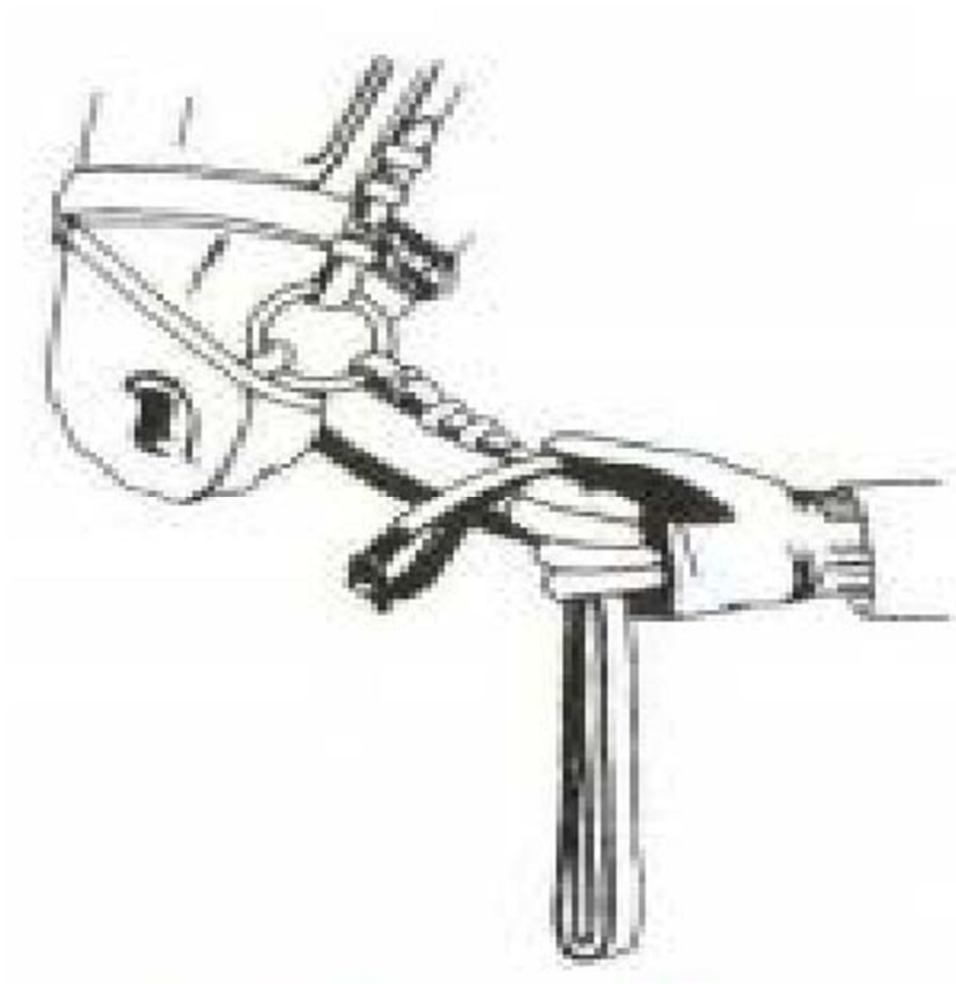
Predvođenje za ocenu eksterijera




Priprema za kas, dizgini u desnoj ruci



Pravilno držanje dizgina u kasu



Pravilno pozicija voditelja



Pravilno okretanje konja udesno



Londžiranje

- Konj se navikava na ograničeno kretanje pod kontrolom čoveka.
- Londžiranje se obavlja u ograđenom prostoru prečnika 12-21,5 m.
- Ograda je od drvenih letvi, greda ili bala slame, ali mora biti visine oko 2 m.
- Podloga mora biti od mešavine piljevine i peska.
- Konj se londžira užetom za londžiranje koje se kači na ular ili kolan za londžiranje.
- Londžiranje kačenjem za kolan je važno i kao navikavanje konja na sedlo.
- Po potrebi se koristi i bič za londžiranje.



Obuka za prezanje

- Oprema za prezanje je am ili homut, a kod nas je češći am.
- Kod ama se vučna snaga prenosi se na grudnjak ili pršnjak, a kod homuta na okovratnik ili jaram.
- Uprežu se sve rase konja osim engleskih punokrvnjaka i drugih trkačkih rasa konja.
- Zapregu čini jedan ili više konja i zaprežna kola ili kočije.
- Zaprežna kola mogu biti radna ili sportska.



Am



Homut

Zaprežna kola

Radna



Sportska



Kočije



Obuka za jahanje

- Navikavanje konja na sedlanje i nošenje sedla.
- Dresura za nošenje jahača.
- Dresura za izvršavanje jahačevih naredbi.

Vrste sedla

- Vestern sedlo
- Obično sedlo
- Preponaško sedlo
- Galopersko sedlo

Vestern sedlo

- Ima prednji i zadnji kolan.
- Zadnji kolan se opasava samo pri pregonu stoke.
- Rog na prednjem delu sedla služi za namotavanje lasa kada se uhvati tele ili june.



Obično sedlo



Preponaško sedlo



Galopersko sedlo




Osedlavanje konja

- Pogledati filmove:
 - Priprema za jahanje
 - Sedlanje sa vestern sedlom

Visoka škola jahanja

- Sedište je u Beču
- Poznata je i kao španska škola jahanja.
- Konji se obučavaju da izvode pokrete odnosno figure na mestu, u skoku i u pokretu.

Levada




Kapriola




Kurbeta




Piafa



Balotada



Krupada



Nega i obuka konja

Provera znanja

Osnovna obuka konja počinje u uzrastu od

- a) 12-18 meseci
- b) 2-3 godine
- c) 3-5 godina

Osnovna obuka konja počinje u uzrastu od

a) ~~12-18 meseci~~

b) ~~2-3 godine~~

c) **3-5 godina**

Osnovna obuka konja traje

- a) 12-18 meseci
- b) 2-3 godine
- c) 3-5 godina

Osnovna obuka konja traje

a) 12-18 meseci

~~b) 2-3 godine~~

~~c) 3-5 godina~~

Osnovna obuka konja sprovodi se dinamikom od

- a) 12-18 dana mesečno
- b) 2-3 sata dnevno
- c) 3-5 dana nedeljno

Osnovna obuka konja sprovodi se dinamikom od

a) ~~12-18 dana mesečno~~

b) 2-3 sata dnevno

c) ~~3-5 dana nedeljno~~

U zapregu možete da upregnete

- a) engleskog punokrvnjaka
- b) arapskog konja
- c) peršerona

U zapregu možete da upregnete

~~a) engleskog punokrvnjaka~~

~~b) arapskog konja~~

c) peršerona

Prilikom radnih operacija na pregonu stoke, kada se koriste konji, oni se sedlaju

- a) običnim sedlom
- b) dreserskim sedlom
- c) vestern sedlom

Prilikom radnih operacija na pregonu stoke, kada se koriste konji, oni se sedlaju

~~a) običnim sedlom~~

~~b) dreserskim sedlom~~

c) western sedlom

Španska škola jahanja se nalazi u

a) Lipicama

b) Beču

c) Madridu

Španska škola jahanja se nalazi u

~~a) Lipicama~~

b) Beču

~~c) Madridu~~